

CERTIFICATION ACTES EN COLLABORATION AVEC ÉCOÉCOLES

PROCÉDURE D'INSCRIPTION

Pour avoir accès à la Certification, vous devez être membre du Mouvement ACTES de la Centrale des syndicats du Québec (CSQ). Si votre établissement est déjà membre, passez au point B. Pour vérifier si votre établissement est membre, [contactez-nous](#).

A. Adhésion au Mouvement ACTES

- ▶ Remplissez ce [formulaire](#).
- ▶ Vous recevrez une confirmation d'adhésion par courriel. Cela peut prendre quelques jours. Vous pourrez ensuite accéder à la Certification.

B. Procédure d'inscription

1. Accédez directement à la Certification (app.ecoschools.ca/fr) ou via l'[Espace membre](#) du site actes.lacsq.org.
2. Cliquez sur le bouton « Continuez avec ACTES ».

ecoschools
écoécoles
CANADA

fr Ouvrir une session S'inscrire

Bienvenue à la demande de certification d'EcoÉcoles Canada

Veillez vous connecter ou vous inscrire pour continuer

Courriel ou nom d'utilisateur.trice
bernier.dominique@lacsq.org

Mot de passe
.....

Ouvrir une session

S'inscrire

ACTES Continuez avec ACTES

[Mot de passe oublié?](#)

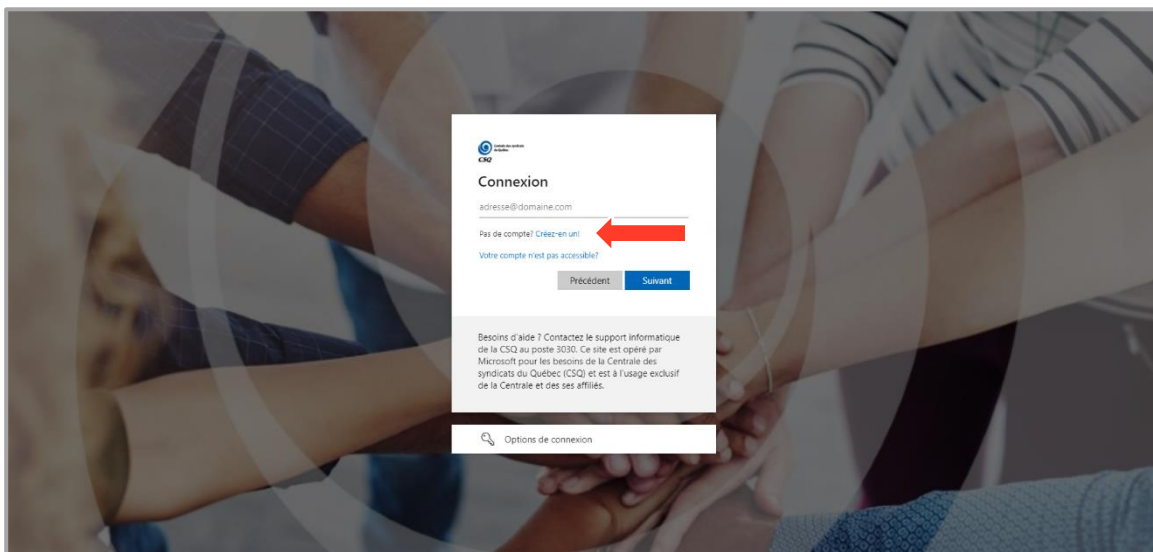
[Écoles indépendantes / privées : Contactez nous pour vous inscrire.](#)

© EcoÉcoles Canada 2022

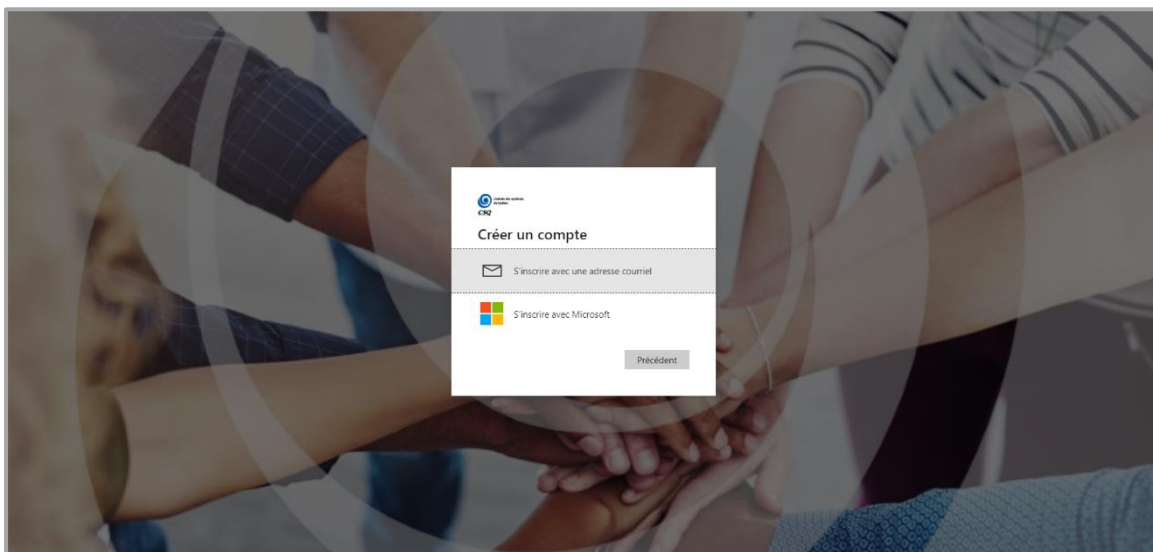
3. Vous serez ensuite redirigé sur la page de création de votre compte unique, qui vous permettra d'accéder à tous les services en ligne du Mouvement ACTES et de la CSQ.

Si vous avez déjà un compte CSQ, connectez-vous et passez à l'étape 9.

Si vous n'avez pas de compte CSQ, cliquez sur « Pas de compte? Créez-en un! »



4. Vous pouvez choisir de vous inscrire à partir d'un compte Microsoft existant, si vous en avez un, ou de créer un compte à partir d'une adresse courriel. Prière d'utiliser votre courriel professionnel.



5. Si vous avez sélectionné « S'inscrire avec une adresse courriel », indiquez l'adresse choisie et cliquez sur « Suivant ». Si vous avez choisi de vous inscrire avec Microsoft, passez à l'étape 7.

Créer un compte

Entrez l'adresse de courriel avec laquelle vous souhaitez vous connecter.

Courriel

Précédent Suivant

Besoins d'aide ? Contactez le support informatique de la CSQ au poste 3030. Ce site est opéré par Microsoft pour les besoins de la Centrale des syndicats du Québec (CSQ) et est à l'usage exclusif de la Centrale et des ses affiliés.

6. Vous recevrez alors un code d'activation à l'adresse courriel inscrite. Si vous ne recevez rien, vérifiez vos pourriels! Inscrivez le code et cliquez sur « Connexion ».

Entrer le code

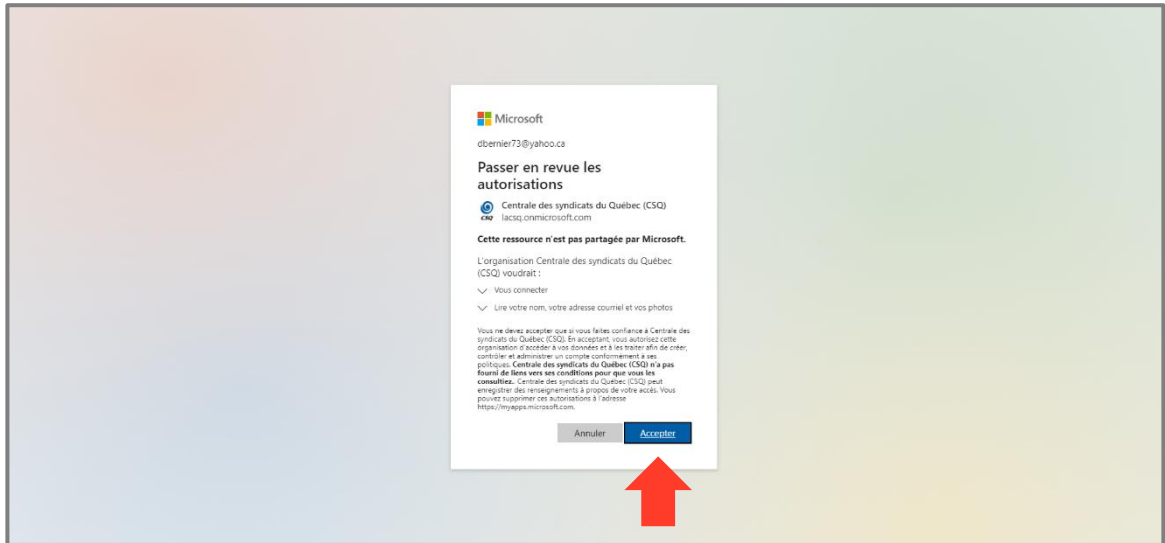
Nous avons envoyé un code à [redacted]

Entrer le code

Connexion

7. On vous demande d'autoriser la CSQ à administrer votre compte. Les informations seront utilisées uniquement pour vous donner accès aux services du Mouvement ACTES et de la Centrale. Elles ne seront jamais partagées avec des tiers.

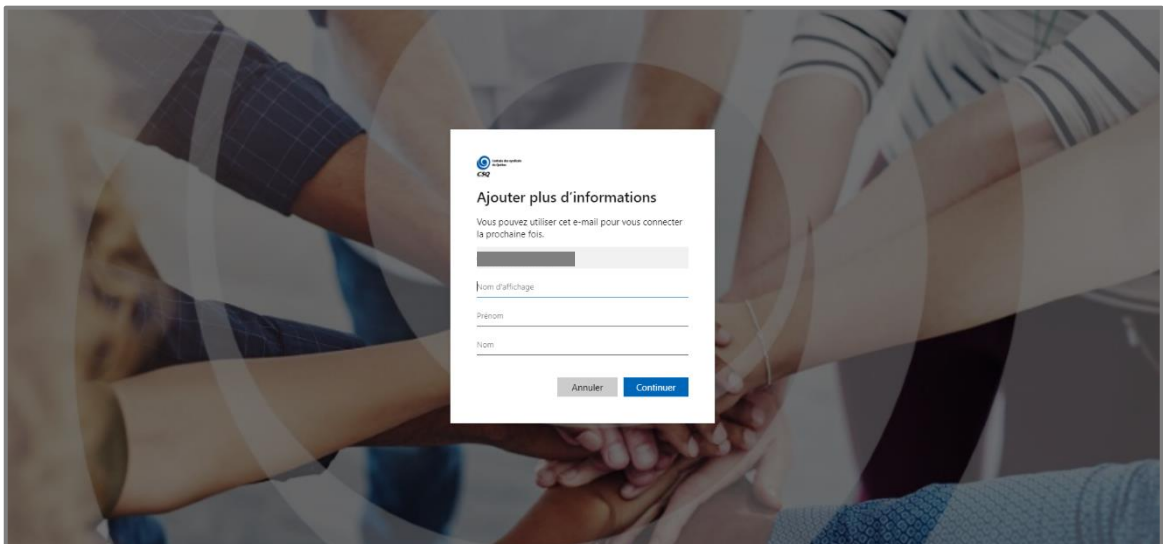
Cliquez sur « Accepter »



8. Complétez la fenêtre d'informations.

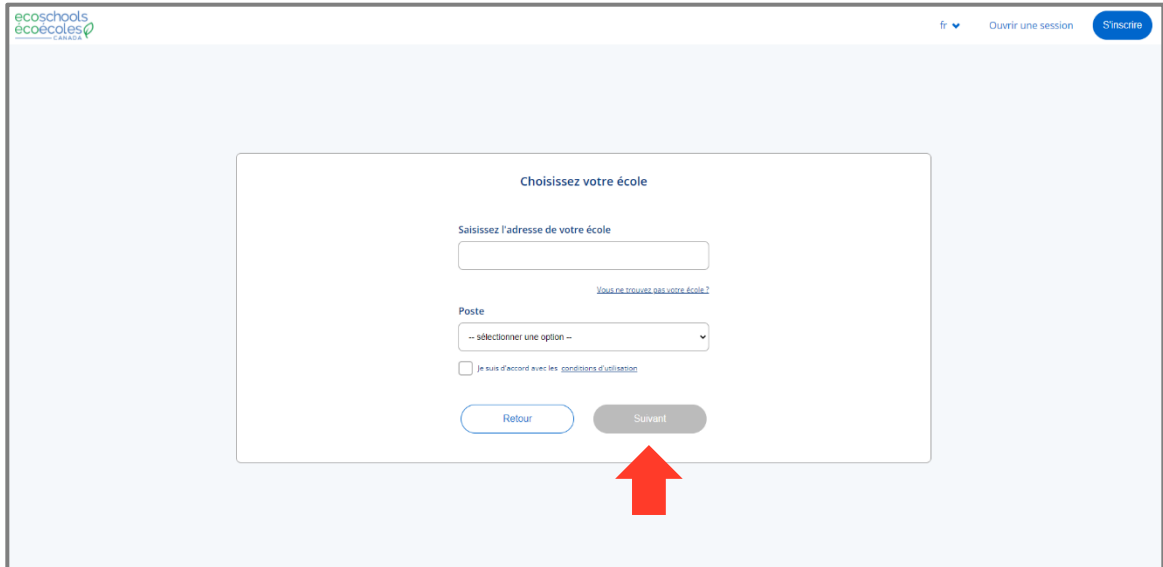
Le nom d'affichage peut être un pseudonyme, mais vous devez indiquer votre prénom et votre nom dans les espaces prévus à cet effet, afin de nous permettre de vous identifier.

Cliquez sur « Continuer ».



9. Vous serez invité à identifier votre établissement, à sélectionner votre poste, puis à accepter les conditions d'utilisation.

Cliquez sur « Suivant ».



The screenshot shows a web form titled "Choisissez votre école" (Choose your school) on the ecoschools website. The form is centered on a light blue background. At the top left of the page is the "ecoschools écoécoles" logo. At the top right, there are links for "fr", "Ouvrir une session", and a blue "S'inscrire" button. The form itself contains the following elements: a text input field labeled "Saisissez l'adresse de votre école"; a link below it that says "Vous ne trouvez pas votre école?"; a dropdown menu labeled "Poste" with the text "-- sélectionner une option --"; a checkbox labeled "Je suis d'accord avec les conditions d'utilisation"; and two buttons at the bottom: a blue "Retour" button and a grey "Suivant" button. A red arrow points directly to the "Suivant" button.

Vous êtes maintenant connecté à la Certification ACTES, en collaboration avec ÉcoÉcoles!

Désormais, votre courriel et votre mot de passe suffiront pour une connexion rapide.

Notez que vous pourrez inscrire vous-même, de façon simple, d'autres personnes afin qu'elles aient accès au compte de votre établissement.